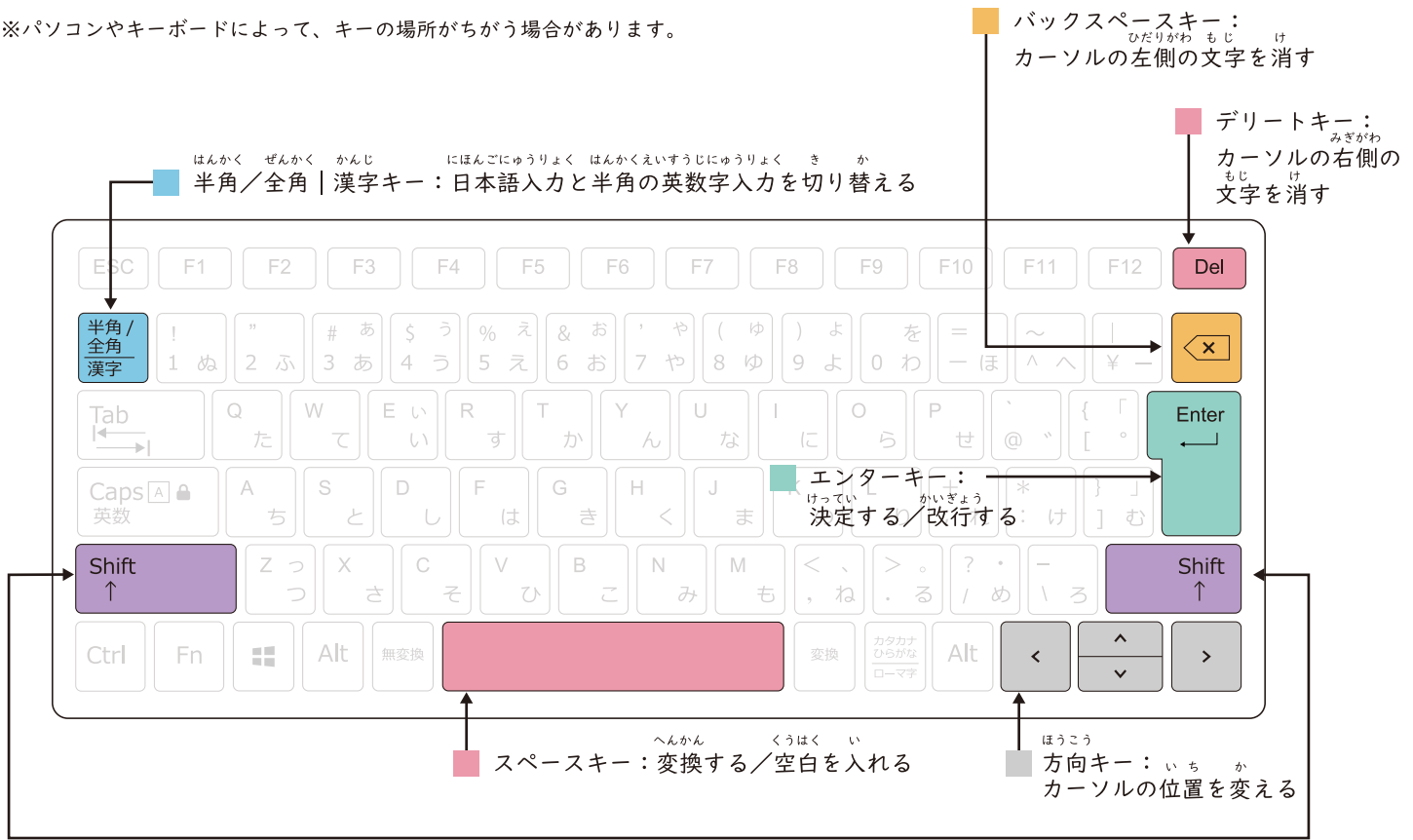


## ■キーボードのよく使うキーの場所を確かめましょう。

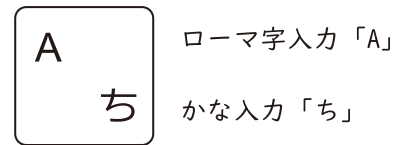
※パソコンやキーボードによって、キーの場所がちがう場合があります。



シフトキー：他のキーと一緒に使う

## ■ローマ字入力とかな入力

パソコンをつかった文字の入力には「ローマ字入力」と「かな入力」があります。これから文字入力をおぼえようとかながえていいる人は「ローマ字入力」をおすすめします。

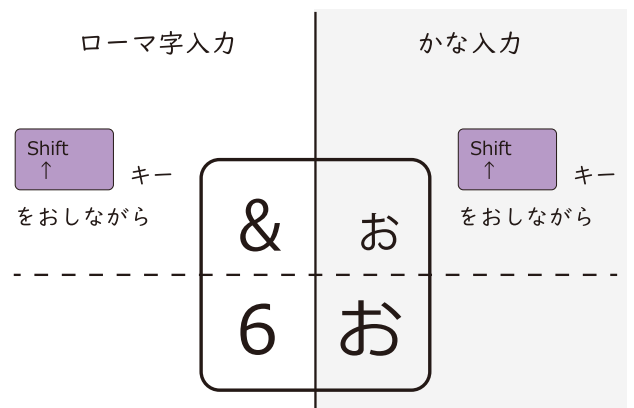


【ローマ字入力⇄かな入力のきりかえ】 ※パソコンのさいしょのせっていは「ローマ字入力」です。


Alt (オルト) キーをおしながら、カタカナひらがな | ローマ字 キーをおします。

## ■文字キーの見かたを確かめましょう。

1つの「文字」キーには、入力できる文字やきごうなど、いくつかのキーがあわさっています。





# 文字の入力（ひらがな・かん字） ※ローマ字入力

※日本ご入力になっていないときは、半角/全角（はんかく/ぜんかく）キー  をおします。

## ■ひらがなを入れましょう。【入力する文字：さくら】


1. 文字キーの  と  の  の  す  ち をおします。


2. Enter（エンター）キー  をおします。




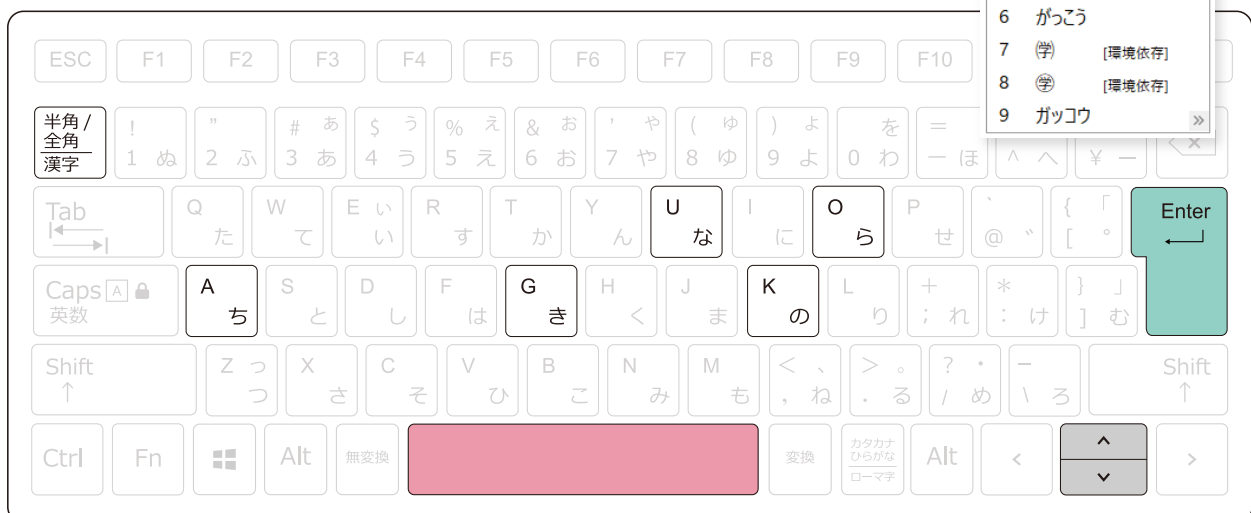
## ■かん字を入れましょう。【入力する文字：学校】

1. 文字キーの  き  ち  の  の  ら  な をおします。

2. スペースキー  をおして、かん字にへんかんします。

3. 【学校】とへんかんされたら、Enter（エンター）キー  をおします。




【学校】とへんかんされなかったら、スペースキーまたは方向（ほうこう）キーをおして  をえらび、Enter（エンター）キーをおします。




# 文字の入力（すう字・カタカナ） ※ローマ字入力

※日本ご入力になっていないときは、半角/全角（はんかく/ぜんかく）キー  をおします。







## ■すう字を入れましょう。【入力する文字：1 2 3】 ※全角（ぜんかく）


1. 文字キーの    をおします。

2. Enter（エンター）キー  をおします。

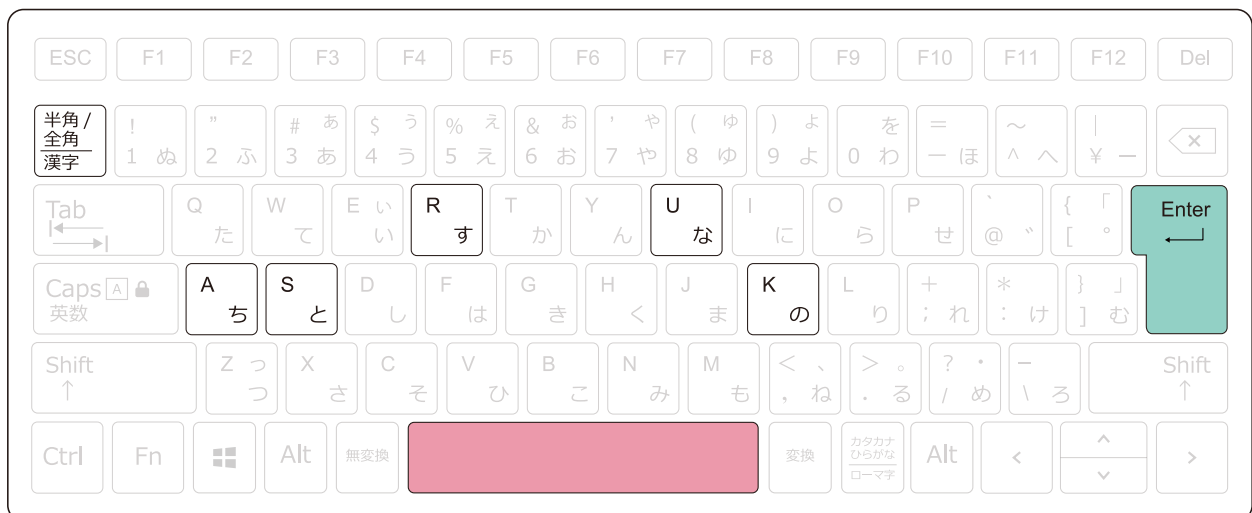


## ■カタカナを入れましょう。【入力する文字：クラス】

1. 文字キーの       をおします。

2. スペースキー  をおして、カタカナにへんかんします。


3. 【クラス】とへんかんされたら、Enter（エンター）キー  をおします。




# 文字の入力（きごう） ※ローマ字入力


※日本ご入力になっていないときは、半角/全角（はんかく/ぜんかく）キー  をおします。

■きごうを入れましょう。


【：】 1. 文字キーの  をおします。


2. Enter（エンター）キー  をおします。

【\*】 1. Shift（シフト）キー  をおしながら、文字キーの  をおします。


2. Enter（エンター）キー  をおします。



【よくつかわれるきごう】



【、】 文字キーの  をおします。


【。】 文字キーの  をおします。

【「】 文字キーの  をおします。

【」】 文字キーの  をおします。


【！】 Shift（シフト）キー  をおしながら、文字キーの  をおします。

【？】 Shift（シフト）キー  をおしながら、文字キーの  をおします。







★文字キーをつかって、KIGOU（きごう）やYAJIRUSI（やじるし）と入力し、へんかんするとどうなるかな？


# 文字の入力（えいごとすう字）※ローマ字入力

※日本ご入力になっているときは、半角/全角（はんかく/ぜんかく）キー  をおして、半角英数字（はんかくえいすうじ）入力にします。

## ■すう字を入れましょう。【入力する文字：123】※半角（はんかく）





1. 文字キーの    をおします。


2. Enter（エンター）キー  をおします。




## ■アルファベットを入れましょう。【入力する文字：abc / ABC】※半角（はんかく）

1. 文字キーの    をおします。

【大文字のばあい】Shift（シフト）キー  をおしながら、   をおします。

3. Enter（エンター）キー  をおします。



※半角/全角（はんかく/ぜんかく）キー  をおして、日本ご入力にもどしておきます。