




文字の入力（ひらがな・かん字） ※ローマ字入力

※日本ご入力になっていないときは、半角/全角（はんかく/ぜんかく）キー  をおします。

■ひらがなを入れましょう。【入力する文字：さくら】


1. 文字キーの  と  の  の  す  ち をおします。


2. Enter（エンター）キー  をおします。



■かん字を入れましょう。【入力する文字：学校】

1. 文字キーの  き  ち  の  の  ら  な をおします。

2. スペースキー  をおして、かん字にへんかんします。

3. 【学校】とへんかんされたら、Enter（エンター）キー  をおします。

【学校】とへんかんされなかったら、スペースキーまたは方向（ほうこう）キーをおして **学校** をえらび、Enter（エンター）キーをおします。

